



Assembleia Geral
Ordinária Digital **2021**

Manual de Utilização do Zoom

SUMÁRIO

MENSAGEM DO PRESIDENTE.....	04
INFORMAÇÕES GERAIS DA ASSEMBLEIA.....	06
CADASTRO NA PLATAFORMA ZOOM.....	08
VALIDAÇÃO DE ACESSO	13
INSCRIÇÃO PARA PARTICIPAÇÃO.....	15
INSTALAÇÃO DO APP ZOOM	21
INCLUSÃO DO EVENTO NA SUA AGENDA.....	23
PARTICIPAÇÃO VIRTUAL NA AGO	25
VOTAÇÃO NA ASSEMBLEIA	28
SUORTE	32



Mensagem do Presidente



MENSAGEM DO PRESIDENTE

Prezada Associada,

Conforme previsto no Edital de Convocação publicado em 26 de fevereiro de 2021, a Central Nacional Unimed realizará Assembleia Geral Ordinária no dia **30 de março de 2021**, às 08h (horário de Brasília), em primeira convocação, às 09h (horário de Brasília), em segunda convocação e às 10h (horário de Brasília), em terceira convocação, **de modo exclusivamente Digital**, nos termos da IN DREI 81/2020, da Lei 14.030/2020 e do parágrafo único do artigo 43-A da Lei 5.764/71.

Buscando facilitar nosso encontro virtual, elaboramos este **Manual de Orientações para Uso e Inscrição na Ferramenta Zoom**.

Solicitamos que as associadas mantenham contato com o Núcleo de Governança Corporativa e Societário da Central Nacional Unimed, que está à disposição pelo e-mail assembleia@centralnacionalunimed.com.br para esclarecer qualquer dúvida em relação à Assembleia.

Boa leitura e bom evento a todos!

Alexandre Augusto Ruschi Filho
Presidente do Conselho de Administração da
Central Nacional Unimed – Cooperativa Central



Informações Gerais



INFORMAÇÕES GERAIS

A CNU recomenda que os Delegados Credenciados acessem a plataforma digital com antecedência de, no mínimo, 30 minutos do início da Assembleia a fim de evitar eventuais problemas operacionais, e permitir a validação do acesso e participação de todos os Delegados Credenciados. A CNU também sugere que os Delegados Credenciados se familiarizem previamente com a ferramenta para evitar problemas com a sua utilização no dia da assembleia, bem como garantam a compatibilidade de seus respectivos dispositivos eletrônicos com a plataforma, principalmente em relação ao uso dos recursos de áudio e vídeo.

A CNU não se responsabiliza por problemas de conexão que as Associadas venham enfrentar, assim como por quaisquer outras situações que não estejam sob o seu controle, incluindo, mas não se limitando, instabilidade na conexão com a internet, incompatibilidade com a plataforma digital, com os equipamentos utilizados, falha no fornecimento de energia elétrica, dentre outros.



Cadastro na Plataforma Zoom



CADASTRO NA PLATAFORMA

1. Inicialmente, para atendimento aos requisitos de segurança exigidos na IN DREI 81/2020, o participante deverá ser inscrito na plataforma Zoom.
2. Caso o participante já possua cadastro, valide sua senha (**passo a passo na página 15 deste Manual**).
3. Caso o participante não tenha cadastro na plataforma Zoom acesse o site:

<https://zoom.us/signup>

4. Confirme sua data de nascimento:

Para a verificação, confirme sua data de nascimento.

Estes dados não serão armazenados

5. Insira seu e-mail e clique em “inscreva-se”:

Inscreva-se Gratuitamente

Seu endereço de e-mail de trabalho

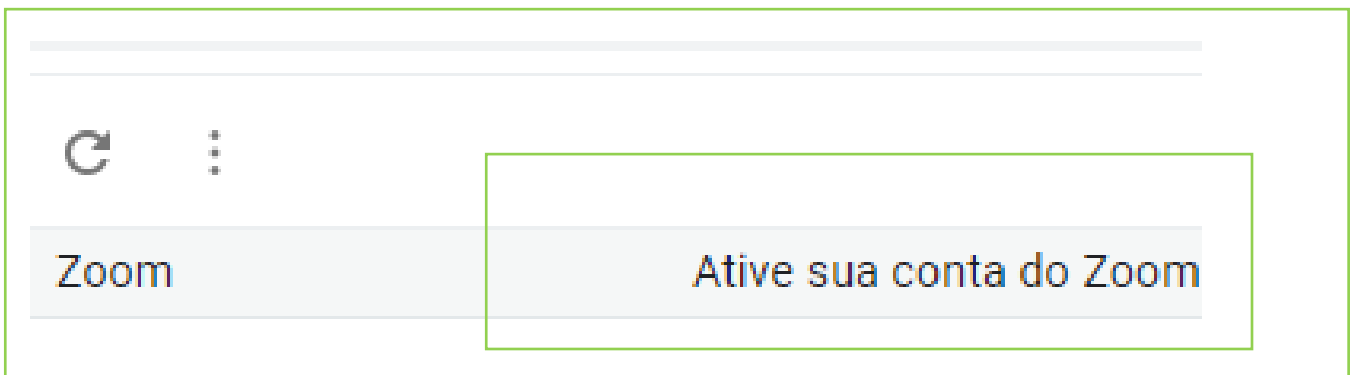
O Zoom é protegido pelo reCAPTCHA e aplicam-se a [Política de Privacidade](#) e os [Termos de Serviço](#).

CADASTRO NA PLATAFORMA

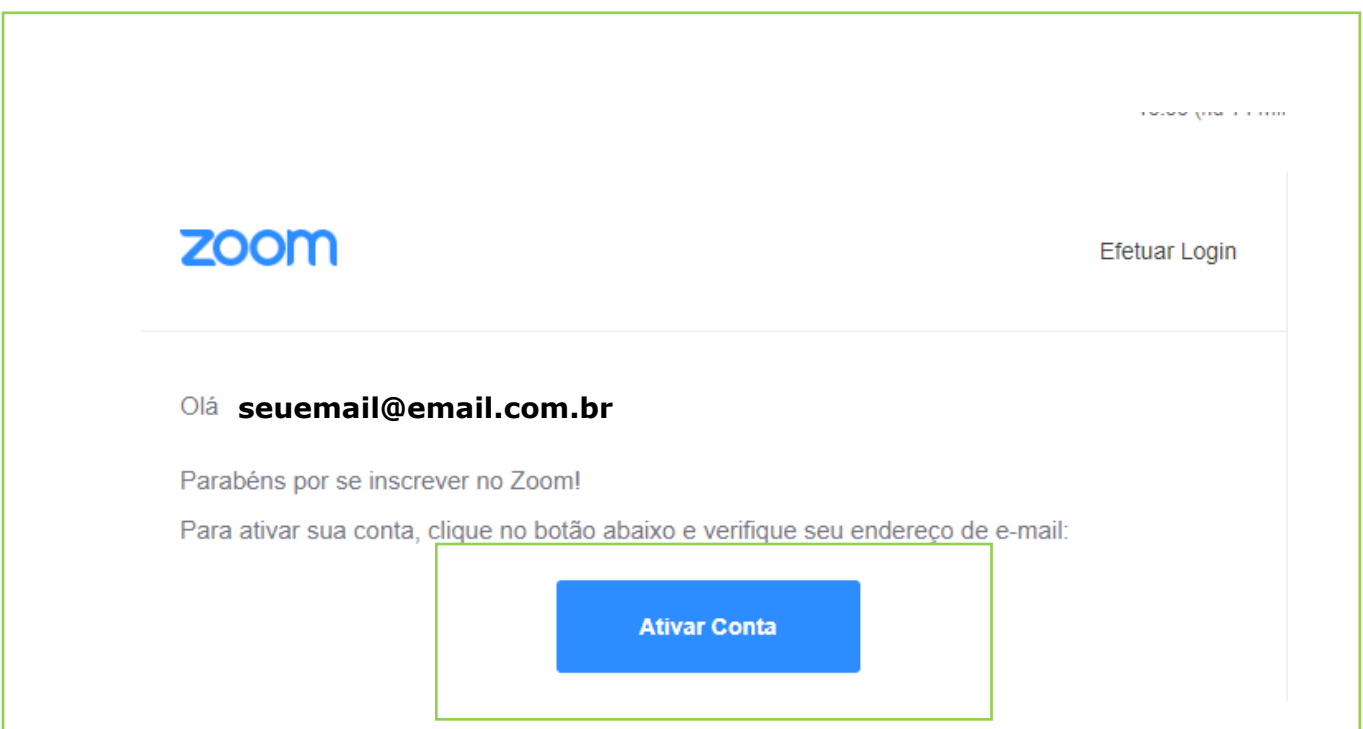
6. Após a inscrição, você receberá a seguinte mensagem de verificação de cadastro.



7. Acesse o seu e-mail cadastrado e abra o e-mail de confirmação enviado pelo Zoom.

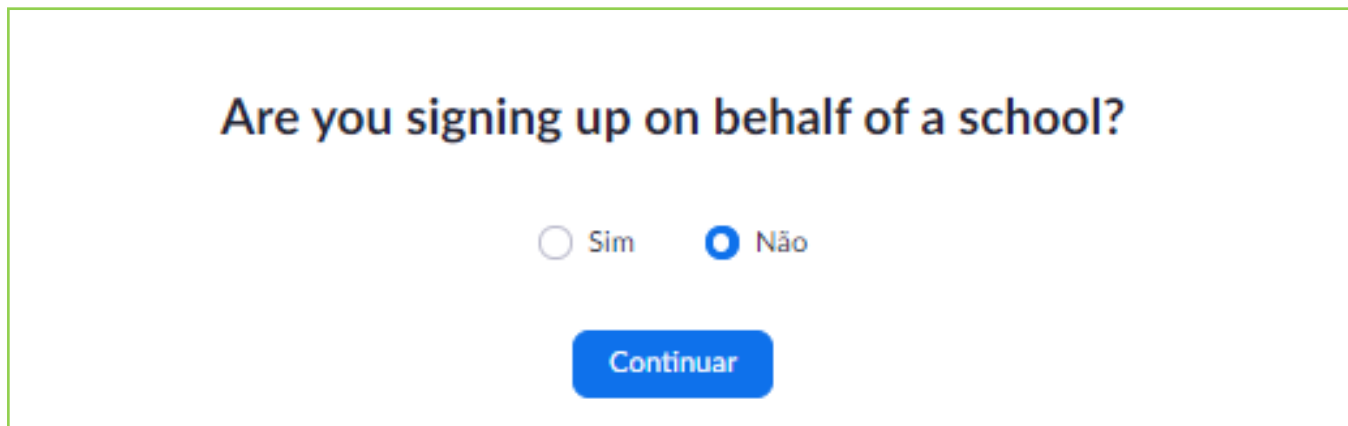


8. Clique em "Ativar Conta" para confirmar a sua inscrição



CADASTRO NA PLATAFORMA

9. Ao ingressar no link de ativação de conta, você será direcionado para a página do Zoom e aparecerá a mensagem abaixo. Selecione a opção “**não**” e em seguida clique no botão “**Continuar**”.



Are you signing up on behalf of a school?

Sim Não

Continuar

10. Preencha os campos “nome”, “sobrenome”, “senha” e “confirmar senha”. Clique em “**Continuar**”



Bem-Vindo ao Zoom!

Olá, ago***@***br Sua conta foi criada com sucesso. Defina seu nome e sua senha para continuar.

Nome

Sobrenome

Senha

Confirmar Senha

Ao me inscrever, eu concordo com a [Política de Privacidade](#) e os [Termos de Serviço](#).

Continuar

! GUARDE SEU LOGIN E SENHA. A CNU NÃO TEM ACESSO A ESSAS INFORMAÇÕES

CADASTRO NA PLATAFORMA

11. Após criação de senha e login, você receberá mensagem abaixo. Clique em **"Pular esse passo"**

Não Use o Zoom Sozinho.

Convide seus colegas a criar sua própria conta Zoom grátis hoje! [Por que convidar?](#)

[Adicionar outro e-mail](#)



Não sou um robô



reCAPTCHA
Privacidade - Termos

Convidar

Pular esse passo

12. Se preferir ter acesso a sua conta, clique em **"Ir para minha conta"**

Iniciar sua reunião-teste.

Excelente! Agora é hora de iniciar uma reunião.

Sua url pessoal de reunião:

Iniciar Reunião Agora

Ir para minha conta

13. Parabéns! Você concluiu o cadastro na plataforma Zoom. **Não esqueça de guardar seu login e senha.** Valide seu acesso, seguindo o passo a passo da página seguinte.



Validação de Acesso

VALIDAÇÃO DE ACESSO

1. Confirme, com antecedência, seu login e senha de acesso na plataforma Zoom. Acesse o site:

<https://zoom.us/signin>

2. Como você já se registrou na ferramenta, certifique com antecedência se o seu login e senha estão ativos.

CONTATO COM A EQUIPE DE VENDAS

ENTRAR EM UMA REUNIÃO

REALIZAR UMA I

Efetuar Login

Endereço de e-mail

Endereço de e-mail

1

Insira seu endereço de e-mail

Senha

Senha

Esqueceu a senha?

2

O Zoom é protegido pelo reCAPTCHA e aplicam-se a [Política de Privacidade](#) e os [Termos de Serviço](#).

Efetuar Login

Continuar conectado [Novo no Zoom? Inscreva-se Gratuitamente](#)

1. Inserir seu e-mail de cadastro

2. Digite sua senha



Inscrição para Participação



INSCRIÇÃO PARA PARTICIPAÇÃO

- 1.** O Delegado Credenciado deverá realizar a inscrição da sua participação através de acesso do link recebido pela área de Governança Corporativa e Societário da CNU
- 2.** Ao acessar o link, você terá acesso ao formulário de inscrição prévia.



Inscrição na Reunião

Esta reunião é apenas para usuários com uma conta Zoom. Novo no Zoom? [Registre-se gratuitamente.](#)

Tópico Assembleia Geral Ordinária

Horário 30 mar. 2021 08:00 da manhã em São Paulo

Nome*

Sobrenome*

Endereço de E-mail*

Confirmar o Endereço de E-mail*

Cidade*

Telefone*

Indique sua relação com a CNU*

Qual é a Unimed que você representa?*

* Informações necessárias

Inscrição

INSCRIÇÃO PARA PARTICIPAÇÃO

2.1 Para efetivar a sua inscrição, preencha o formulário com seus dados. **Observação: Os campos que tiverem asterisco vermelho (*) são obrigatórios:**

Tópico	Assembleia Geral Ordinária
Horário	30 mar. 2021 08:00 da manhã em São Paulo

Nome*	Sobrenome*
<input type="text"/>	<input type="text"/>
Endereço de E-mail*	Confirmar o Endereço de E-mail*
<input type="text"/>	<input type="text"/>
Cidade*	Telefone*
<input type="text"/>	<input type="text"/>

Indique sua relação com a CNU*	Qual é a Unimed que você representa?*
<input type="text" value="Selecionar Um..."/>	<input type="text"/>

* Informações necessárias

! Para conseguir se inscrever, obrigatoriamente, você terá que criar uma conta no Zoom (página 08, deste Manual). É importante guardar seu login e senha. A CNU não tem acesso a essas informações

3. Após preencher todos os campos, clique no botão "Inscrição"



4. Sua inscrição ficará aguardando até que o anfitrião (CNU) a aceite.

O seu pedido de inscrição para esta reunião foi enviado ao anfitrião para aprovação. Você receberá um e-mail sobre o status da sua inscrição.

Para Cancelar esta Inscrição

Você pode [cancelar](#) sua inscrição a qualquer momento.

INSCRIÇÃO PARA PARTICIPAÇÃO

5. Quando sua inscrição for aceita, você receberá um novo e-mail com todas as informações:

Entrada

Zoom

20:17 >

Governança Corporativa CNU convidou você para i...

6. Abra o e-mail, procure pelo trecho abaixo e clique em "Clique aqui para ingressar". **Esse link é único, não pode ser acessado em dois dispositivos diferentes. Este link não deve ser compartilhado com outros, ele é exclusivo para você.**

Data Hora: 30 mar. 2021 08:00 da manhã São Paulo

Ingresse do seu PC, Mac, Linux, iOS ou Android [Clique aqui para ingressar](#)

Senha de acesso: 187130

Observação: Este link não deve ser compartilhado com outros, ele é exclusivo para você.

7. Clique em "baixar e executar Zoom" e irá baixar um aplicativo para a visualização da reunião. **Observação: é obrigatória a instalação do Zoom, pois certas funções que serão utilizadas na reunião não funcionam na visualização pelo navegador.**

Iniciando...

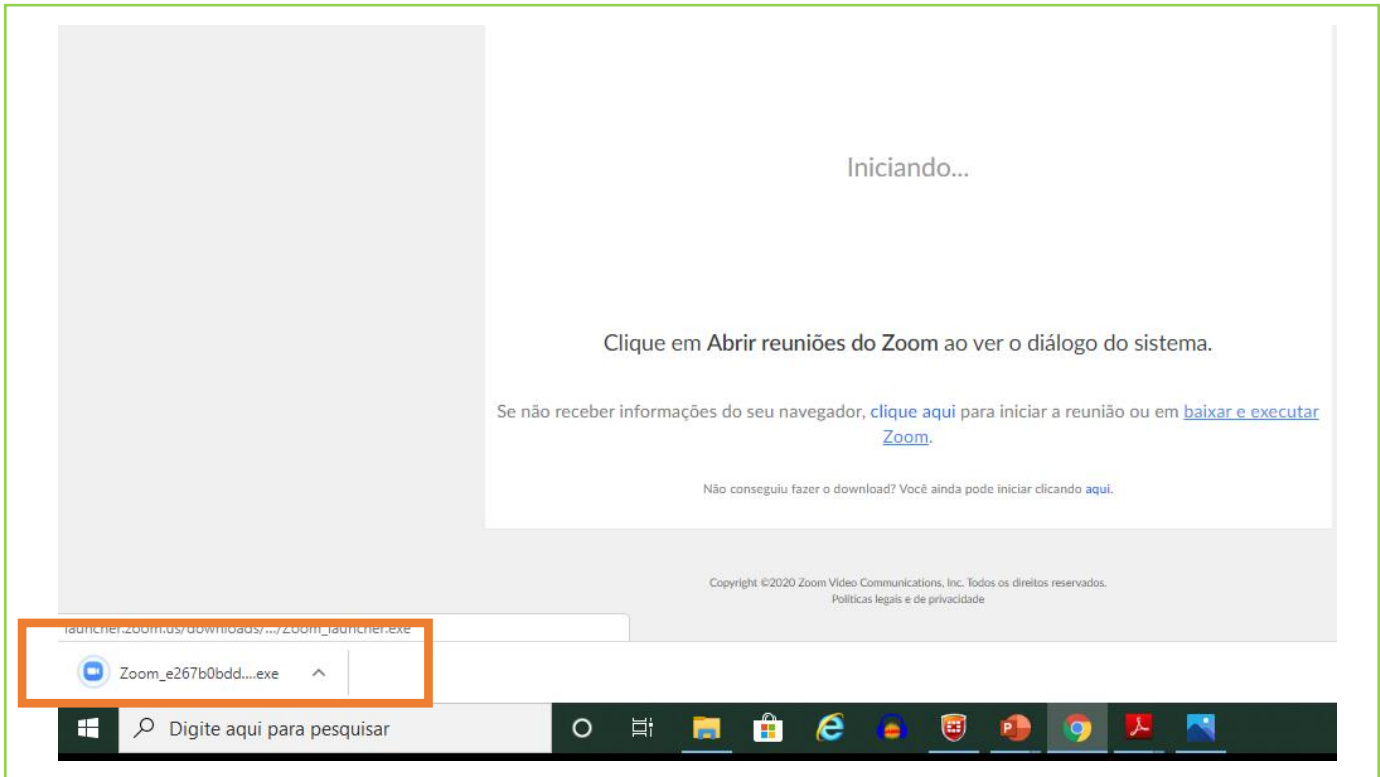
Clique em Abrir reuniões do Zoom ao ver o diálogo do sistema.

Se não receber informações do seu navegador, [clique aqui](#) para iniciar a reunião ou em [baixar e executar](#)

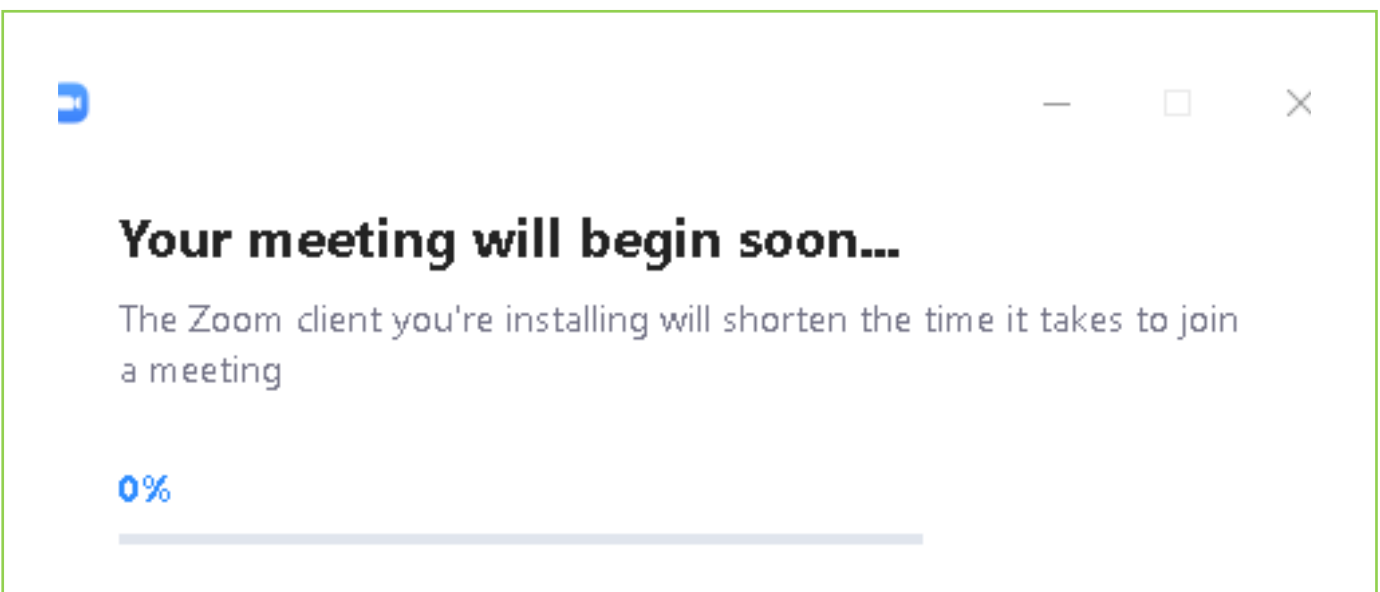
[Zoom.](#)

INSCRIÇÃO PARA PARTICIPAÇÃO

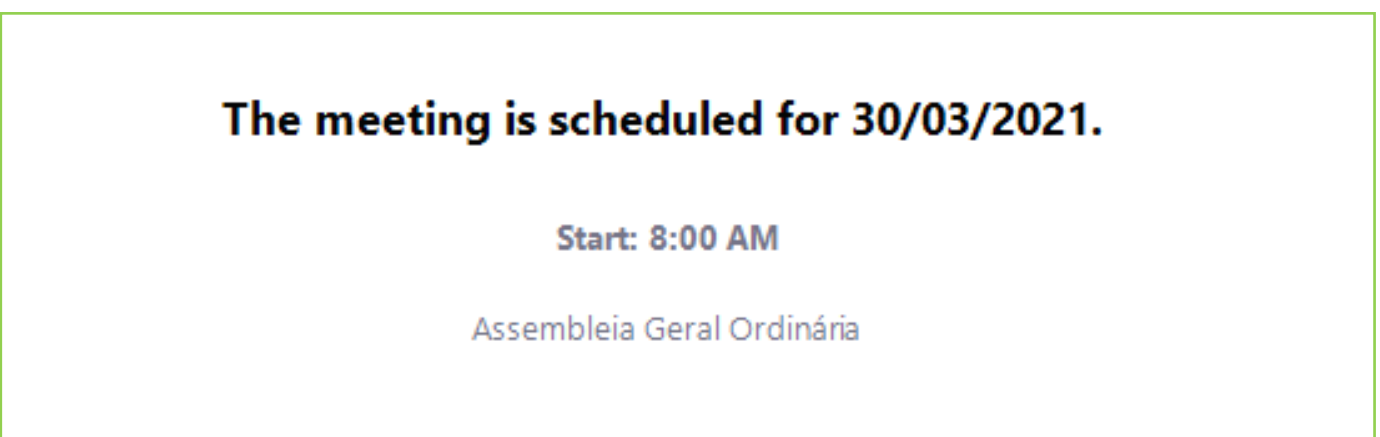
8. Clique sobre o arquivo baixado



9. Ele irá instalar o aplicativo Zoom e irá iniciar a visualização da Reunião.



10. Caso apareça a janela abaixo, a Reunião ainda não iniciou. Aguarde!



INSCRIÇÃO PARA PARTICIPAÇÃO

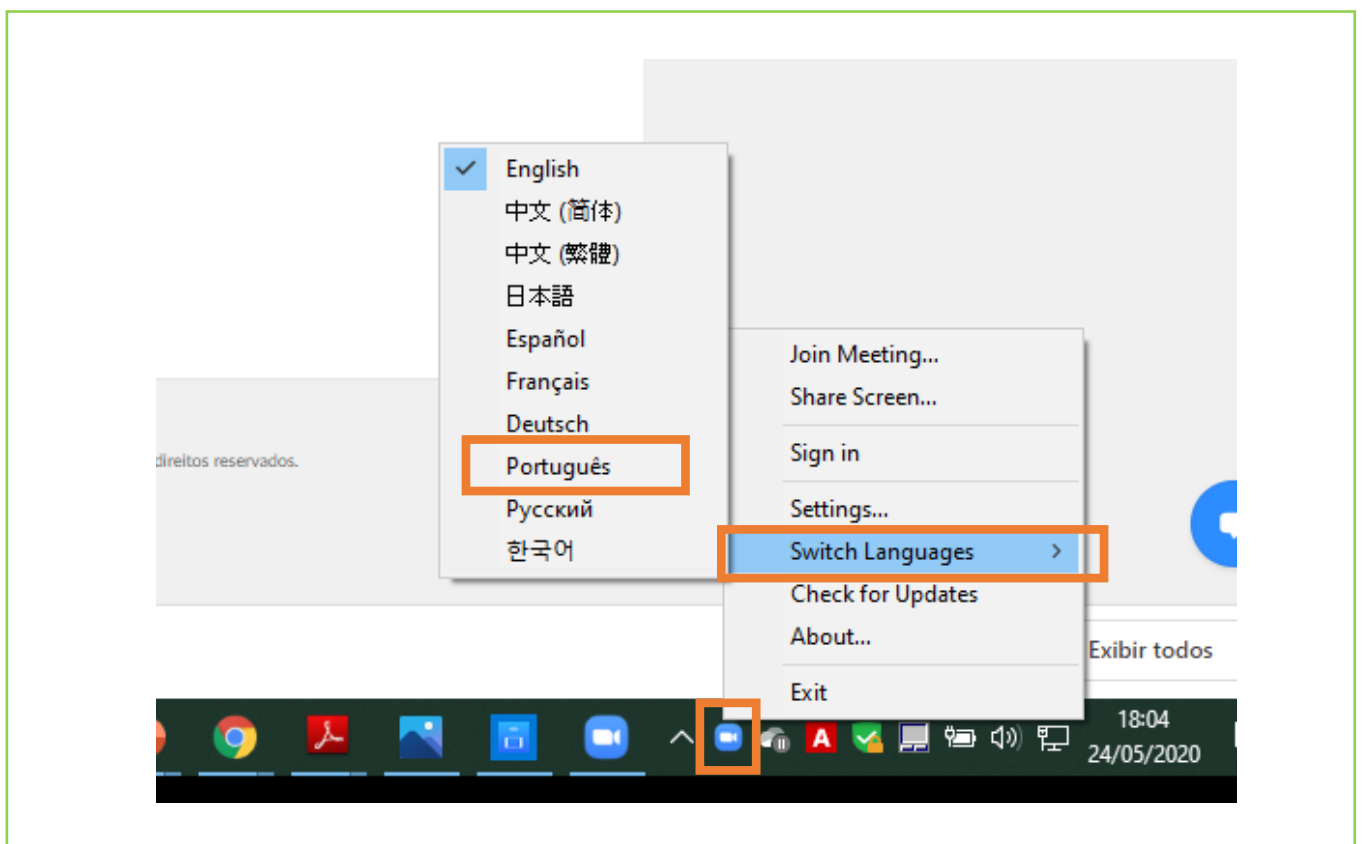
11. Se o aplicativo estiver em inglês, efetue os seguintes passos:

Passo 1. Localize o ícone do Zoom, na barra de ferramentas (próximo do “relógio”);

Passo 2. Clique com o botão direito do mouse;

Passo 3. Selecione “Switch Languages”

Passo 4. Selecione “Português ”






Instalação do APP Zoom



INSTALAÇÃO DO APP ZOOM

1. Baixe o aplicativo do Zoom no seu **Android**

1.1 Abra a Play Store



1.2 Procure por “Zoom Cloud Meetings ” e clique em instalar

← zoom cloud meetings 🔍 🎤



ZOOM Cloud Meeti...
zoom.us

Instalar

1.3 Ou abra diretamente pelo link abaixo:

[https://play.google.com/store/apps/details?id=us.zoom.videomeetings&hl=pt BR](https://play.google.com/store/apps/details?id=us.zoom.videomeetings&hl=pt_BR)

2. Baixe o aplicativo do Zoom no seu **iOS**

2.1 Abra O Apple Store



2.2 Procure por “Zoom Cloud Meetings ” e clique em “Obter”

🔍 zoom cloud meetings



Cancelar



ZOOM Cloud Meetings

Negócios

★★★★★ 44 mil

OBTER

2.3 Ou abra diretamente pelo link abaixo:

<https://apps.apple.com/br/app/zoom-cloud-meetings/id546505307>



Inclusão do Evento na sua Agenda



INCLUSÃO DO EVENTO NA SUA AGENDA

1. O seu e-mail de confirmação de inscrição é o seu passaporte de ingresso na reunião. Guarde o e-mail, juntamente com o seu login e senha e se preferir, adicione na sua ferramenta de gestão de agenda.

1.1 Para inclusão na sua agenda abra o e-mail de confirmação de inscrição;

1.2 Clique em “Adicionar ao Calendário” / “Adicionar ao Google Agenda” / “Adicionar ao Yahoo Agenda ”

Olá Pe
is,

Obrigado por se inscrever para "Assembleia Geral Ordinária".

Envie qualquer pergunta para: assembleia@centralnacionalunimed.com.br

Data Hora: 30 mar. 2021 08:00 da manhã São Paulo

Ingresse do seu PC, Mac, Linux, iOS ou Android: [Clique aqui para ingressar](#)

Senha de acesso: 187130

Observação: Este link não deve ser compartilhado com outros, ele é exclusivo para você.

[Adicionar ao Calendário](#) [Adicionar ao Google Agenda](#) [Adicionar ao Yahoo Calendar](#)



Participação Virtual na AGO



PARTICIPAÇÃO VIRTUAL NA AGO

1. Abra o e-mail confirmação de inscrição, procure pelo trecho abaixo e clique em “Clique aqui para ingressar”. **Esse link é único, não pode ser acessado em dois dispositivos diferentes. Este link não deve ser compartilhado com outros, ele é exclusivo para você**

Data Hora: 30 mar. 2021 08:00 da manhã São Paulo

Ingresse do seu PC, Mac, Linux, iOS ou Android [Clique aqui para ingressar](#)

Senha de acesso: 187130

Observação: Este link não deve ser compartilhado com outros, ele é exclusivo para você.

[Adicionar ao Calendário](#) [Adicionar ao Google Agenda](#) [Adicionar ao Yahoo Calendar](#)

2. Em seguida, clique em “Abrir Zoom Meetings”

Abrir Zoom Meetings?

https://zoom.us quer abrir esse aplicativo.

Sempre permitir que zoom.us abra esse tipo de link no app associado

[Abrir Zoom Meetings](#)




[Cancelar](#)

! Caso não tenha instalado o aplicativo, seguir os processos detalhados nas páginas 17 e 18 deste Manual.

PARTICIPAÇÃO VIRTUAL NA AGO

5. Coloque login e senha cadastrados no Zoom e Clique em "Sign in" / "Efetuar Login"

Efetuar Login

<input type="text" value="Insira seu e-mail"/>		 Efetuar Login com SSO
<input type="text" value="Insira sua senha"/> Esqueceu?	ou	 Efetuar Login com Google
<input checked="" type="checkbox"/> Manter-me conectado	<input type="button" value="Efetuar Login"/>	 Efetuar Login com Facebook

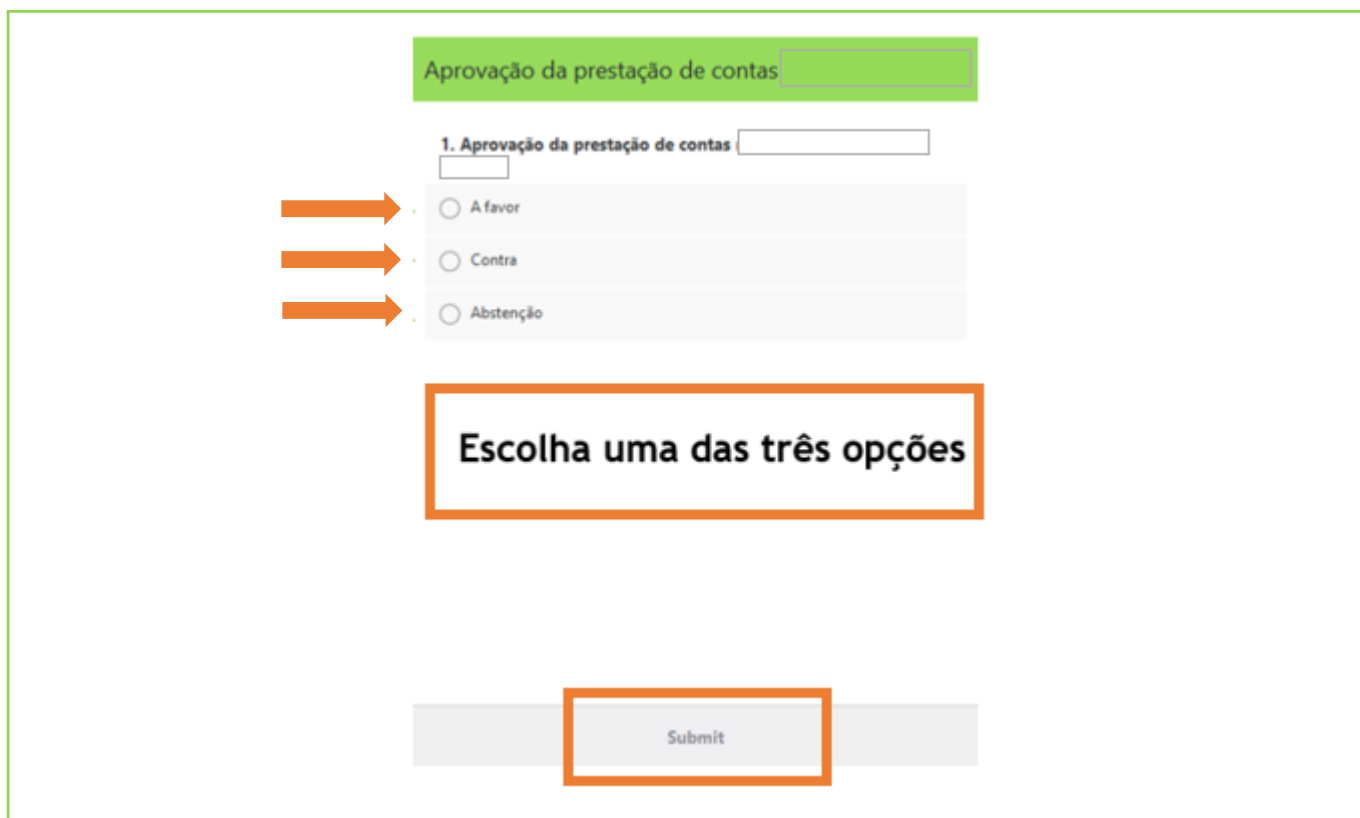
É importante guardar seu login e senha. A CNU não tem acesso a essas informações. Não confunda com a senha de acesso do convite.



Votação na Assembleia

COMO VOTAR NA ASSEMBLEIA

1. Após a apresentação de cada item será exibida uma janela em sua tela com as opções para voto, marque a opção desejada e não se esqueça de confirmar seu voto clicando no botão "Submit".



The screenshot shows a voting interface. At the top, there is a green header with the text "Aprovação da prestação de contas". Below this, there is a question "1. Aprovação da prestação de contas" followed by a text input field. Underneath the question, there are three radio button options: "A favor", "Contra", and "Abstenção". Three orange arrows point to these options from the left. Below the options, there is a text box with the instruction "Escolha uma das três opções". At the bottom of the interface, there is a "Submit" button, which is highlighted with an orange border.

COMO VOLTAR A VOTAÇÃO EM CASO DE QUEDA NA INTERNET

1. Caso você tenha caído da conferência ou fechado sua janela de votação por engano, enquanto a votação estiver ativa você poderá clicar no botão "Polls" ou "Enquete" no menu de opções da reunião e a janela de votação será aberta.



Caso o botão não apareça na sua tela significa que o período de votação já se encerrou ou seu voto não será computado.



Suporte

SUORTE

As dúvidas de acesso ou uso da plataforma digital poderão ser encaminhadas para:



(11) 97101-2293



(11) 96905-3078



(11) 99003-3534



(11) 97667-0538



assembleia@centralnacionalunimed.com.br



Assembleia Geral **Ordinária Digital 2021**

Superintendência de Estratégia, Governança e Riscos
Superintendência de Tecnologia da Informação